


# PROFIL GENDER

UNIVERSITAS ISLAM NEGERI  
SULTAN AJI MUHAMMAD IDRIS (UINSI) SAMARINDA

TAHUN AKADEMIK  
2021/2022



**PROFIL GENDER PERGURUAN TINGGI  
UIN SULTAN AJI MUHAMMAD IDRIS  
SAMARINDA  
TAHUN 2021/2022**

**PROFIL GENDER PERGURUAN TINGGI  
UIN SULTAN AJI MUHAMMAD IDRIS SAMARINDA  
TAHUN 2021/2022**

Copyright © 2021

**PUSAT STUDI GENDER DAN ANAK UINSI SAMARINDA**

**TIM PENYUSUN**

Diajeng Laily Hidayati  
Sigit Harza Firza Tulla  
Annisa Dwi Mariana  
Indah Agus Pratiwi  
Isma Hidayah  
Ikfini Haula Aqiqa  
Anisa Khaironi  
Fariha Masrurah Putri  
Selvia Dewi  
Zahra Ainiyyah  
Afifah Az-Zahra Amatullah  
Emitha Bulan Ajizzah  
Khadijah Hanina  
Fitra Bella Aprilia  
Laras Arinta Fauziah  
Salma Nazhimah  
Deri Ilham Andrean

**Penerbit**

LP2M UINSI SAMARINDA PRESS  
Jl. H.A.M Rifaddin Loa Janan ilir Samarinda, Kalimantan Timur  
Telp. 0541-7270222 Fax 0541-7268933  
Email : [iainsamarinda@iain-samarinda.ac.id](mailto:iainsamarinda@iain-samarinda.ac.id)  
INDONESIA



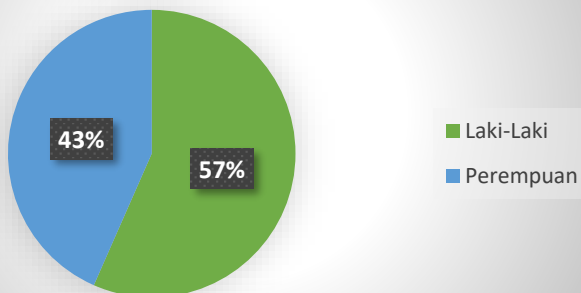
## DAFTAR ISI

<b>DAFTAR ISI</b>	iv
Data Dosen dan Pegawai UINSI Samarinda	1
Profil Gender Lingkup Manajerial	3
Jumlah Mahasiswa	18
Penerima Beasiswa	28
Profil gender dalam Penelitian	30
Profil gender dalam Mata Kuliah	36
Pengurus Ormawa	43

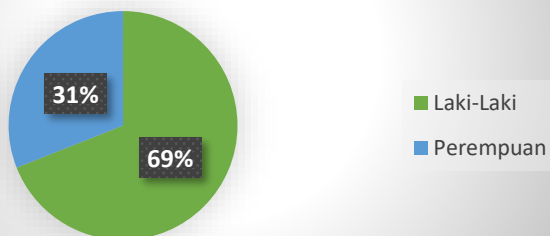
## A. DATA DOSEN DAN PEGAWAI UINSI SAMARINDA

Data	Laki-laki (%)		Perempuan (%)		Jumlah	
	N	%	N	%	N	%
Dosen PNS	85	57,4	63	42,6	148	100
Dosen Non PNS	27	54	23	46	50	100
<b>Total</b>	<b>112</b>	<b>57</b>	<b>86</b>	<b>43</b>	<b>198</b>	<b>100</b>
Tenaga Kependidikan PNS	34	69,4	15	30,6	49	100
Tenaga Kependidikan Non PNS	112	68,7	51	31,3	163	100
<b>Total</b>	<b>146</b>	<b>68,9</b>	<b>66</b>	<b>31,1</b>	<b>212</b>	<b>100</b>

## Dosen UINSI Samarinda



## Tenaga Kependidikan UINSI Samarinda



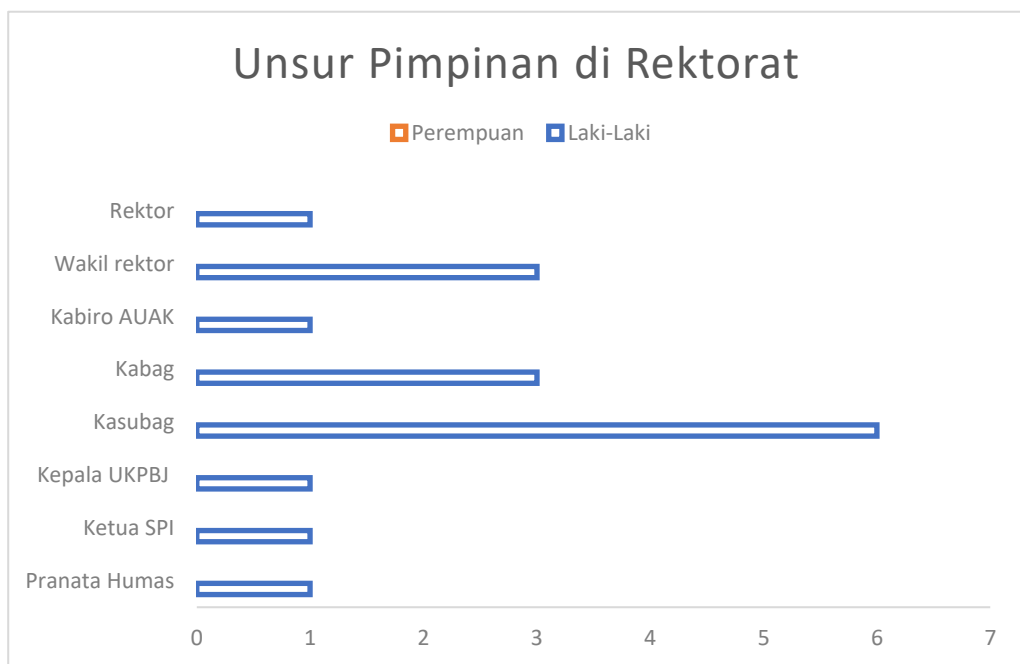
## B. PROFIL GENDER LINGKUP MANAGERIAL

UNIT KERJA	REKTORAT					
	Laki-laki (%)		Perempuan (%)		Jumlah	
	N	%	N	%	N	%
Rektor	1	100	0	0	1	100
Wakil Rektor	3	100	0	0	3	100
Kepala Biro AUAK	1	100	0	0	1	100
Kabag Umum	1	100	0	0	1	100
Kasubag Rumah Tangga	1	100	0	0	1	100
Kasubag Organisasi Kepegawaian	1	100	0	0	1	100
Kabag Keuangan dan Perencanaan	1	100	0	0	1	100
Kasubag Perencanaan	1	100	0	0	1	100
Kasubag Keuangan	1	100	0	0	1	100
Kabag Akademik	1	100	0	0	1	100

Kasubag Administrasi Akademik	1	100	0	0	1	100
Kasubag Kemahasiswaan dan Alumni	1	100	0	0	1	100
Pranata Humas	1	100	0	0	1	100
Kepala UKPBJ	1	100	0	0	1	100
Ketua SPI	1	100	0	0	1	100
Sekretaris SPI	1	100	0	0	1	100
Staff Rektorat	2	40	3	60	5	100
Staff Umum Rektorat	4	57	3	43	7	100
Staff Kepegawaian Rektorat	1	50	1	50	2	100
Staff SPI	0	0	1	100	1	100
Staff Akademik Rektorat	1	33,3	2	66,7	3	100



Staff Humas	8	89	1	11	9	100
Staff Keuangan	1	33,3	2	66,7	3	100



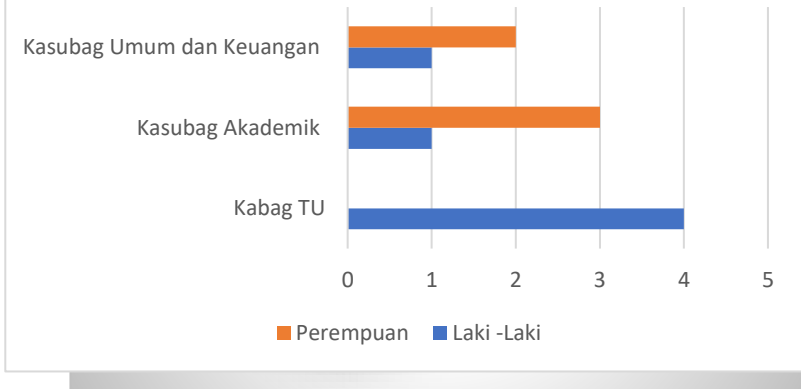
FAKULTAS	FAKULTAS TARBIAH DAN ILMU KEGURUAN					
JABATAN	Laki-laki (%)		Perempuan (%)		Jumlah	
	N	%	N	%	N	%
Dekan	1	100	0	0	1	100
Wakil Dekan	2	66,7	1	33,3	3	100
Kabag TU	1	100	0	0	1	100
Kasubag. Akademik	0	0	1	100	1	100
Kasubag Umum dan Keuangan	1	100	0	0	1	100
Ketua Jurusan	1	33,33	2	66,7	3	100
Sekretaris Jurusan	2	66,7	1	33,3	3	100
Ketua Program Studi	2	33,3	4	66,7	6	100
Sekretaris Program Studi	3	50	3	50	6	100
Staff	3	50	3	50	6	100

FAKULTAS	FAKULTAS USHULUDDIN, ADAB, DAN DAKWAH					
JABATAN	Laki-laki (%)		Perempuan (%)		Jumlah	
	N	%	N	%	N	%
Dekan	0	0	1	100	1	100
Wakil Dekan	1	33,3	2	66,7	3	100
Kabag TU	1	100	0	0	1	100
Kasubag. Akademik	0	0	1	100	1	100
Kasubag Umum dan Keuangan	0	0	0	0	0	0
Ketua Jurusan	2	100	0	0	2	100
Sekretaris Jurusan	2	66,7	1	33,3	3	100
Ketua Program Studi	0	0	0	0	0	0
Sekretaris Program Studi	4	100	0	0	4	100
Staff	2	50	2	50	4	100

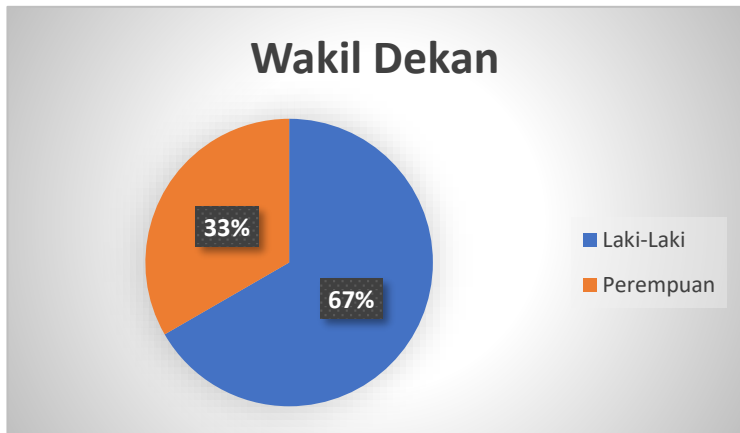
FAKULTAS	FAKULTAS SYARIAH					
JABATAN	Laki-laki (%)		Perempuan (%)		Jumlah	
	N	%	N	%	N	%
Dekan	1	100	0	0	1	100
Wakil Dekan	2	66,7	1	33,3	3	100
Kabag TU	1	100	0	0	1	100
Kasubag. Akademik	1	100	0	0	1	100
Kasubag. Umum & Keuangan	0	0	1	100	1	100
Ketua Jurusan	1	100	0	0	1	100
Sekretaris Jurusan	0	0	0	0	0	0
Ketua Program Studi	1	33,3	2	66,7	3	100
Sekretaris Program Studi	3	100	0	0	3	100
Staff	4	57,1	3	42,9	7	100

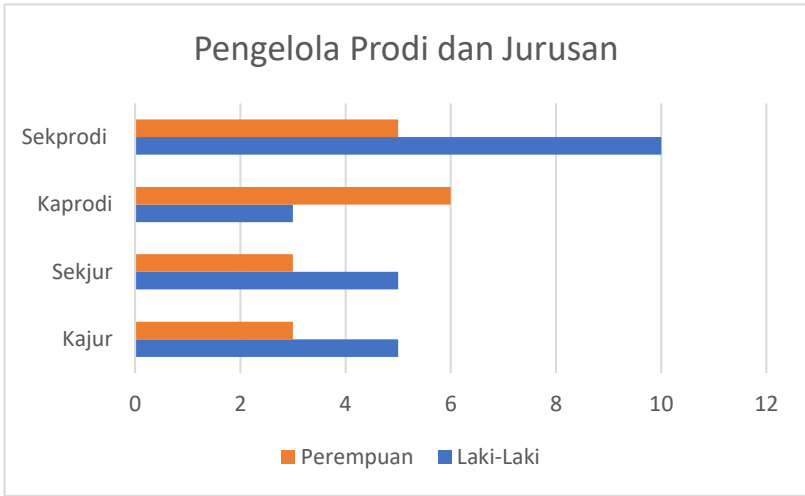
FAKULTAS	FAKULTAS EKONOMI DAN BISNIS ISLAM					
JABATAN	Laki-laki (%)		Perempuan (%)		Jumlah	
	N	%	N	%	N	%
Dekan	0	0	1	100	1	100
Wakil Dekan	3	100	0	0	3	100
Kabag TU	1	100	0	0	1	100
Kasubag. Akademik	0	0	1	100	1	100
Kasubag. Umum & Keuangan	0	0	1	100	1	100
Ketua Jurusan	1	50	1	50	2	100
Sekretaris Jurusan	1	50	1	50	2	100
Ketua Program Studi	0	0	0	0	0	0
Sekretaris Program Studi	0	0	2	100	2	100
STAFF	4	66,7	2	33,3	6	100

## Kabag dan Kasubag di Fakultas



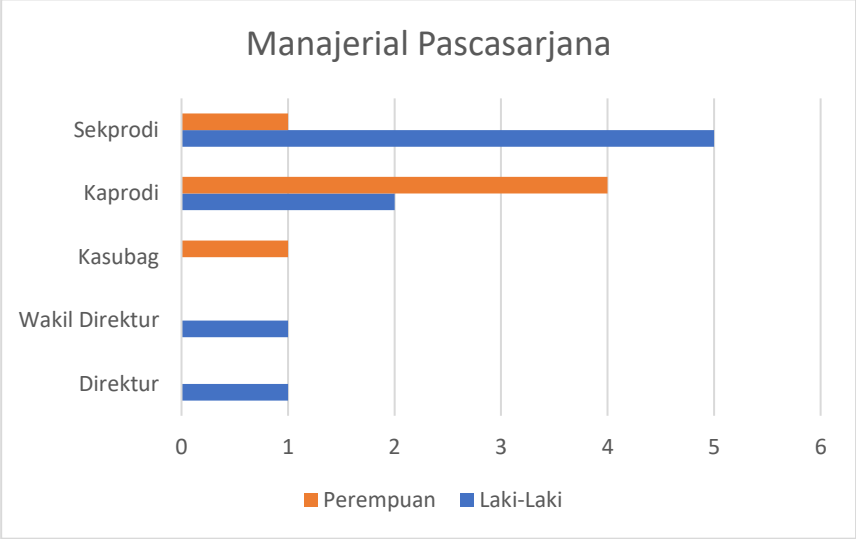
## Wakil Dekan





UNIT KERJA	PASCASARJANA					
	Laki-laki (%)		Perempuan (%)		Jumlah	
	N	%	N	%	N	%
Direktur	1	100	0	0	1	100
Wakil Direktur	1	100	0	0	1	100
Kabag TU	0	0	0	0	0	0
Kasubag. TU	0	0	1	100	1	100
Kasubag. Umum & Keuangan	0	0	0	0	0	0
Ketua Program Studi	2	33,3	4	66,7	6	100
Sekretaris Program Studi	5	83,3	1	16,7	6	100
STAFF	4	100	0	0	4	100





UNIT KERJA	LEMBAGA PENJAMIN MUTU					
	Laki-laki (%)		Perempuan (%)		Jumlah	
	N	%	N	%	N	%
Ketua	1	100	0	0	1	100
Sekretaris	1	100	0	0	1	100
Kepala Pusat Pengembang an Standar	1	100	0	0	1	100
Kepala Pusat Audit Mutu	1	100	0	0	1	100
Staff	2	100	0	0	2	100

UNIT KERJA	LEMBAGA PENELITIAN DAN PENGABDIAN KEPADA MASYARAKAT					
	Laki-laki (%)		Perempuan (%)		Jumlah	
	N	%	N	%	N	%
Ketua	1	100	0	0	1	100
Sekretaris	1	100	0	0	1	100
Kepala Pusat Penelitian dan Publikasi	1	100	0	0	1	100

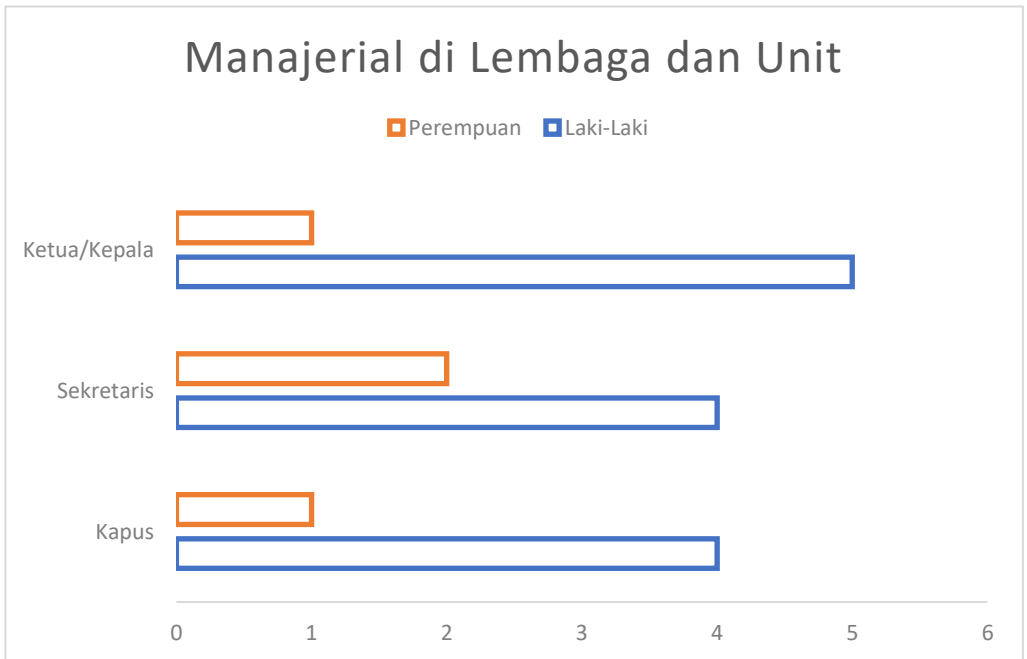
Kepala Pusat Pengabdian kepada Masyarakat	1	100	0	0	1	100
Kepala Pusat Studi Gender dan Anak	0	0	1	100	1	100
Staff	1	25	3	75	4	100

UNIT KERJA	UPT PERPUSTAKAAN					
	Laki-laki (%)		Perempuan (%)		Jumlah	
JABATAN	N	%	N	%	N	%
Kepala	1	100	0	0	1	100
Sekretaris	0	0	1	100	1	100
Staff	2	28,6	5	71,4	7	100

UNIT KERJA	UPT PENGEMBANGAN BAHASA					
	Laki-laki (%)		Perempuan (%)		Jumlah	
	N	%	N	%	N	%
Kepala	0	0	1	100	1	100
Sekretaris	0	0	1	100	1	100
Staff	1	25	3	75	4	100

UNIT KERJA	UPT TEKNOLOGI INFORMASI DAN PANGKALAN DATA					
	Laki-laki (%)		Perempuan (%)		Jumlah	
	N	%	N	%	N	%
Kepala	1	100	0	0	1	100
Sekretaris	1	100	0	0	1	100
Staff	4	80	1	20	5	100

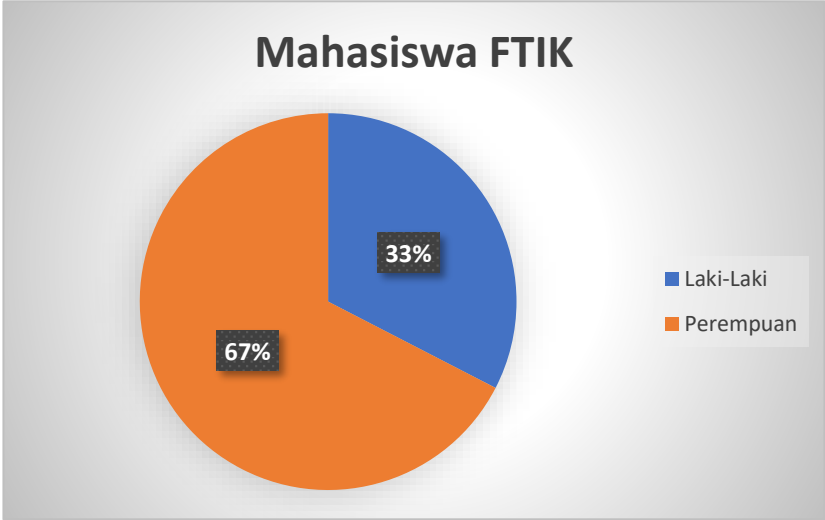
UNIT KERJA	PESANTREN KAMPUS					
	Laki-laki (%)		Perempuan (%)		Jumlah	
	N	%	N	%	N	%
Direktur	1	100	0	0	1	100
Sekretaris	1	100	0	0	1	100
Staff	9	64,3	5	35,7	14	100



### C. JUMLAH MAHASISWA

No	Fakultas	Program Studi	Jenis kelamin				Total
			Laki-laki (%)		Perempuan (%)		
			N	%	N	%	
1.	FTIK	PAI	549	37,70	907	62,29	1456
2.	FTIK	PBA	147	41,17	210	58,82	357
3.	FTIK	PGMI	54	12,16	390	87,83	444
4.	FTIK	PIAUD	6	3,70	156	96,29	162
5.	FTIK	TBI	122	28,77	302	71,22	424
6.	FTIK	MPI	227	41,34	322	58,65	549

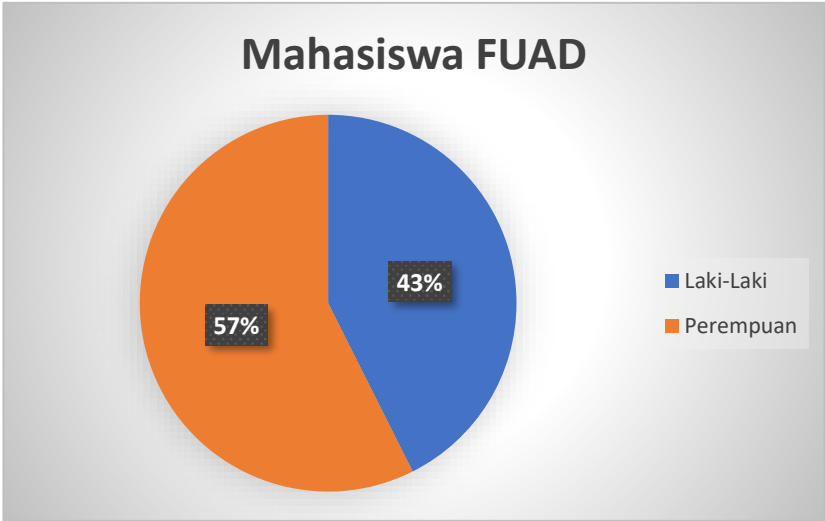
Tahun akademik	Jenis kelamin				Total
	Laki-laki		Perempuan		
	N	%	N	%	
2021/2022	1105	33	2287	67	3392



No	Fakultas	Program Studi	Jenis kelamin				Total
			Laki-laki (%)		Perempuan (%)		
			N	%	N	%	
1.	FUAD	BKI	41	17	200	83	241
2.	FUAD	IAT	136	50,5	133	49,4	269
3.	FUAD	KPI	97	48,02	105	51,98	202
4.	FUAD	MD	123	56	97	44	220



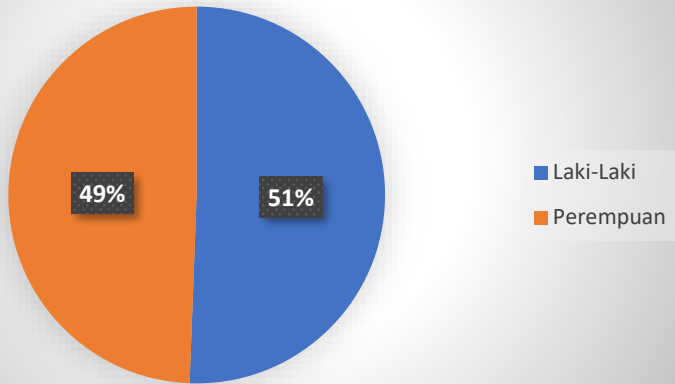
Tahun akademik	Jenis kelamin				Total
	Laki-laki		Perempuan		
	N	%	N	%	
2021/2022	397	43	535	57	932



No	Fakultas	Program Studi	Jenis kelamin				Total
			Laki-laki (%)		Perempuan (%)		
			N	%	N	%	
1.	FASYA	HES	120	42.10	165	57.89	285
2.	FASYA	HTN	238	53.60	206	46.39	444
3.	FASYA	HK	193	53.61	167	46.38	360

Tahun akademik	Jenis kelamin				Total
	Laki-laki		Perempuan		
	N	%	N	%	
2021/2022	551	51	538	49	1089

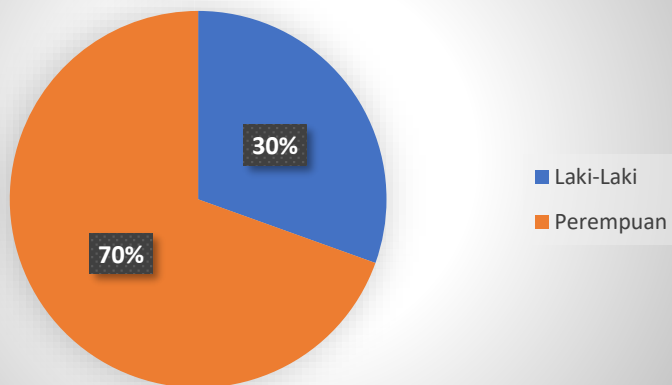
## Mahasiswa FASYA



No	Fakultas	Program Studi	Jenis kelamin				Total
			Laki-laki (%)		Perempuan (%)		
			N	%	N	%	
1.	FEBI	ES	274	33,53	543	66,46	817
2.	FEBI	PS	201	27,12	540	72,87	741

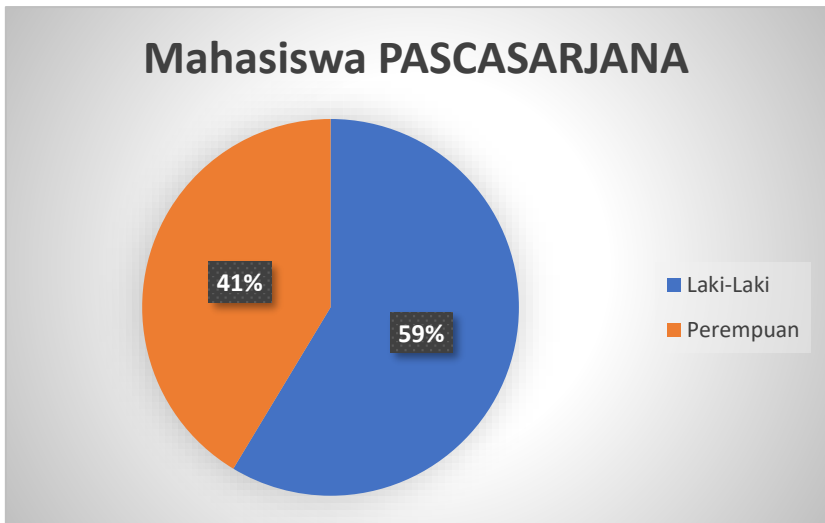
Tahun akademik	Jenis kelamin				Total
	Laki-laki		Perempuan		
	N	%	N	%	
2021/2022	475	30	1083	70	1558

## Mahasiswa FEBI



No	Fakultas	Program Studi	Jenis kelamin				Total
			Laki-laki (%)		Perempuan (%)		
			N	%	N	%	
1.	Pasca Sarjana	PAI (S2)	84	57,14	63	42,8	147
2.	Pasca Sarjana	MPI (S2)	67	60,9	43	39	110
3.	Pasca Sarjana	KPI (S2)	26	53,1	23	46,9	49
4.	Pasca Sarjana	PIAUD	3	7	39	93	42
5.	Pasca Sarjana	HK	67	79,7	17	20,2	84
6.	Pasca Sarjana	ES	49	62	30	38	79
7.	Pasca Sarjana	PAI (S3)	13	81,25	3	18,75	16

Tahun akademik	Jenis kelamin				Total
	Laki-laki		Perempuan		
	N	%	N	%	
2021/2022	309	59	218	41	

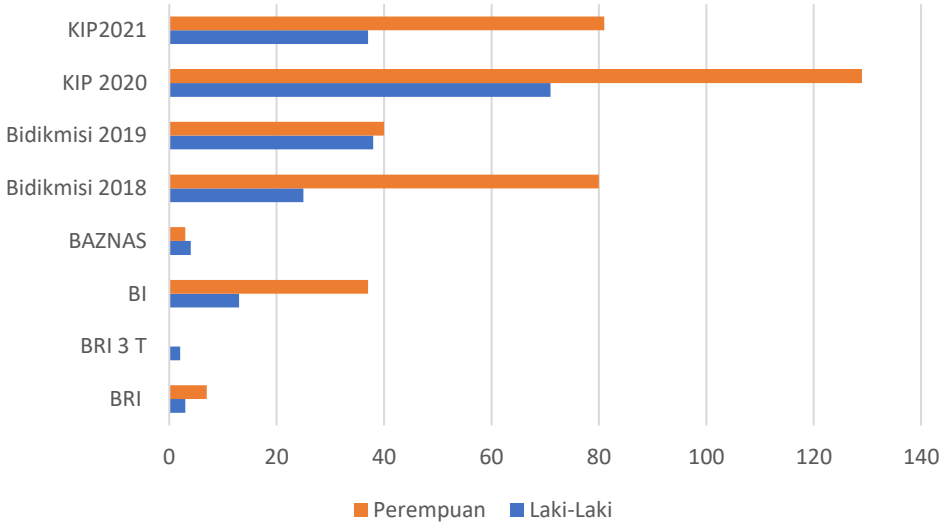


## D. PENERIMA BEASISWA

NO	JENIS BEASISWA	LAKI-LAKI		PEREMPUAN		JUMLAH	
		N	%	N	%	N	%
1	BRI	3	30	7	70	10	100
2	BRI 3T	2	100	0	0	2	100
3	BI	13	26	37	74	50	100
4	BAZNAS	4	57	3	53	7	100
5	Bidikmisi 2018	25	23,80	80	76,2	105	100
6	Bidikmisi 2019	38	48,71	40	41,29	78	100
7	KIP 2020	71	35,5	129	64,5	200	100
8	KIP 2021	37	31,35	81	68,65	118	100



## PENERIMA BEASISWA



## E. PROFIL GENDER DALAM PENELITIAN

TAHUN	NAMA PENELITI	FAKULTAS	JUDUL PENELITIAN
2020	Diajeng Laily Hidayati Widya Noviana Noor	FUAD dan FTIK	Analisis Kesenjangan Kesempatan Kerja Bagi Perempuan Alumni Perguruan Tinggi di Kaltim dan Kaltara
2020	Wildan Saugi	FTIK	Peerapan Budaya “Satu Tungku Tiga Batu” dalam Penanaman Nilai-Nilai Toleransi Pada Anak Usia Diri di Fakfak Papua Barat
2020	Indriana Rahmawati	FTIK	Strategi Pembelajaran Anak berkebutuhan Khusus di Sekolah Inklusi (Studi Multi Situs di SDN Mriyuna Sidayu Gresik dan SDN 7 Tlogopatut gresik)
2020	Norvadewi	FEBI	Pemberdayaan Ekonomi Perempuan Melalui Bisnis Kuliner Rumahan Pada Komunitas Baking Lover Community di Kota Samarinda
2020	Lilik Andaryuni	FASYA	Pengintegrasian Undang-Undang Penghapusan

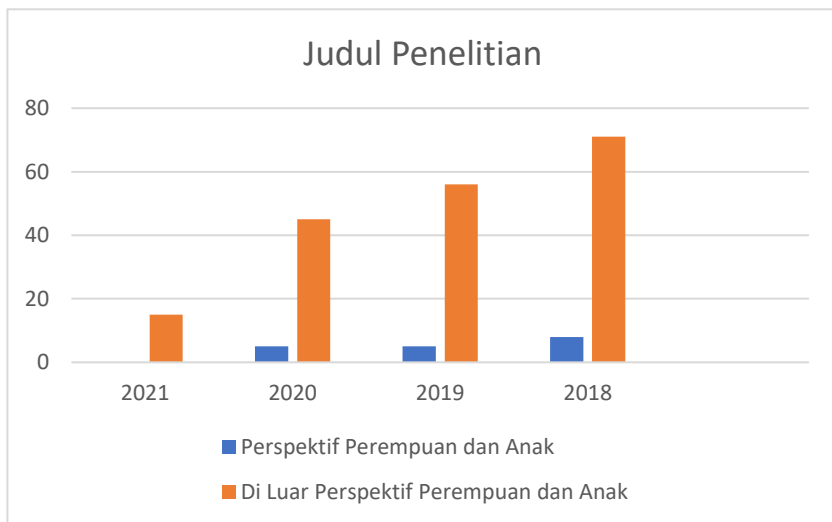
			Kekerasan dalam Rumah Tangga di Pengadilan Agama Kalimantan Timur dan Jawa Timur (studi terhadap putusan cerai gugatakitab kekerasan dalam rumah tangga)
2019	Wildan Saugi	FTIK	Penerapan Kurikulum Iman sebelum Alquran - Adab Sebelum ilmu di Kuttab Al-Fatih pada Anak Usia Dini
2019	Nurwati	FTIK	Penerapan Model Pembelajaran berbasis Sentra bagi Perkembangan Jamak Anak di Taman Kanan-Kanak Kota Samarinda
2019	Diajeng Laily Hidayati	FUAD	Perilaku Keberagaman Mahasiswai Pengguna Cadar di Kalimantan Timur
2019	Randi M Gumilang	FUAD	Kajian Asesmen bagi Perempuan dan Anak dengan Populasi Khusus di P2TP2A Provinsi Kaltim
2019	Lilik Andar Yuni	FASYA	Sensitivitas Gender dalam Putusan Hakim Pengadilan

	H. Murjani Hj. Ratu Haika		Agama : Implementasi Perma No. 03 Tahun 2017
2018	Sai Handari	FUAD	Efektifitas Teknik bermain Peran Untuk Meningkatkan Keterampilan Sosial Anak di Kota Samarinda
2018	Sunanik	FTIK	Pembelajaran Berbasis Alam untuk Anak Usia Dini di TK Alam Permai Samarinda
2018	Amban Pancasilawati M. Noor	FASYA	Penerapan Saksi dalam Meminimalisir Kejahatan Anak ditinjau dari Undang-Undang No 11Tahun 2012 tentang Sistem Pidana Anak di Kaltim
2018	Alfitri	FASYA	Undang-Undang Penghapusan Kekerasan dalam Rumah Tangga dan tantangan implementasinya di Indonesia
2018	Murjani Suwardi Sagama	FASYA	Efektivitas Perda Perlindungan anak dalam memberikan perlindungan kepada Anak di Kota Samarinda

2018	Sitti Syahar Inayah  Andi M. Abdi	FUAD	Etnografi Komunikasi pada Komunitas Bercadar di Samarinda
2018	Mujahidah  Amalia Nur Aini	FTIK	Kesetaraan dan Keadilan gender dalam Usaha Kerajinan Tenun Kota Samarinda
2018	Indriana Rahmawati	FTIK	Pengendalian Kenakalan Remaja oleh SMAN di Kutai Timur

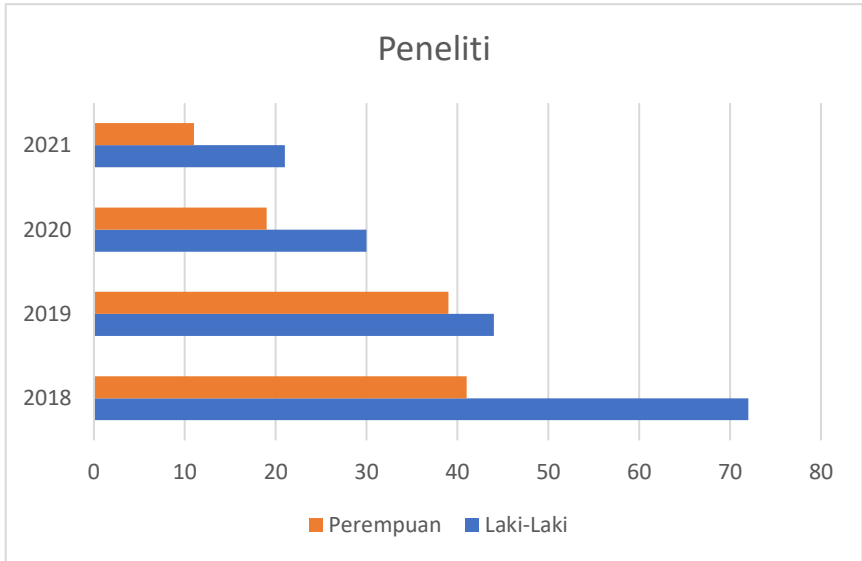
### JUDUL PENELITIAN

NO	TAHUN	Perspektif Perempuan dan Anak		Diluar Perspektif Perempuan dan Anak		TOTAL	
		N	%	N	%	N	%
1	2021	0	0	15	100	15	100
2	2020	5	10	45	90	50	100
3	2019	5	8,2	56	91,8	61	100
4	2018	8	10,2	71	89,8	79	100



### PERBANDINGAN PENELITI

NO	TAHUN	LAKI-LAKI		PEREMPUAN		TOTAL	
		N	%	N	%	N	%
1	2021	21	65,6%	11	34,4%	32	100%
2	2020	30	61,1%	19	38,9%	49	100%
3	2019	44	53,1%	39	46,9%	83	100%
4	2018	72	63,4%	41	36,6%	113	100%



## F. PROFIL GENDER DALAM MATA KULIAH

NO	FAKULTAS	PRODI	MATA KULIAH	SEMESTER	TEMA
1	FUAD	MD	Analisis Problem Sosial	VI	Problem Sosial Perempuan dan Anak
2	FUAD	MD	Manajemen Lembaga Sosial	VI	Lembaga Sosial Perlindungan Perempuan dan Anak
3	FUAD	KPI	Analisis Problem Sosial	IV	Problem Sosial Perempuan dan Anak
4	FUAD	KPI	Media dan Gender	V	Analisis ketimpangan gender di televisi
5	FUAD	IAT	Tafsir Tematis 1 (Sosial-Keagamaan)	III	Tema Perempuan dan Anak



6	FUAD	IAT	Hadis Tematis 1 (Sosial-Keagamaan)	III	Tema Perempuan dan Anak
7	FUAD	IAT	Al-Qur`an, Hadis dan Gender	V	Gender dalam perspektif Alquran dan Hadis
8	FUAD	BKI	KONSELING KELUARGA	V	KETAHANAN KELUARGA
9	FUAD	BKI	KONSELING KRISIS	IV	KONSELING ANAK DISABILITAS
10	FUAD	BKI	Psikologi Perkembangan	III	Perkembangan Anak
11	FUAD	BKI	Konseling PMKS	V	Anak Berhadapan dengan Hukum Perempuan Rawan Sosial Ekonomi

12	FUAD	BKI	Asesmen Anak Usia Dini	V	Asasmen pada AUD
13	FASYA	HK	IAD/IBD/I SD	II	Teori Rekayasa Reproduksi Menurut Sains&Barat
14	FASYA	HK	Hadist Ahkam	III	Hadist Tentang Talak dan Rujuk
15	FASYA	HK	Pengantar Fikih Mawaris	III	Ashabah Bil Ghairi dan Ashabah Ma'alghairi
16	FASYA	HK	Pengantar Fikih Munakahat	III	Fenomena Pernikahan Siri dan Dampaknya Bagi Isteri dan Anak
17	FASYA	HK	Tafsir Ahkam	III	Ayat Tentang Nikah
18	FASYA	HK	Hukum Kewarisan Di Indonesia	IV	Gharrawain & Kewarisan Anak Dalam Kandungan

19	FASYA	HK	Peradilan Anak	IV	Hak-hak Anak Dalam Berbagai Peraturan
20	FASYA	HK	Hukum Islam dan HAM	V	Relevansi HAM&Hukum Islam
21	FASYA	HK	Hukum Keluarga Islam di Negara-Negara Islam	V	Fikih dan Permen Ketenagakerjaan Larangan PHK Bagi Perempuan
22	FASYA	HES	Fikih Ibadah	I	Haid
23	FASYA	HES	IAD/IBD/ISD	II	Individu, Keluarga, dan Masyarakat
24	FASYA	HES	Tafsir Ahkam	III	Ayat-Ayat Tentang Nikah
25	FASYA	HES	Fikih Mawaris	III	Ahli Waris dan bagiannya: Ashab al Furudh, Ashab At-tashib

					dan Dzaw Al-Arham
26	FASYA	HES	Hadist Ahkam	III	Hadist-Hadist Tentang Pernikahan, Talak, dan Rujuk
27	FASYA	HES	Fikih Munakahat	IV	Kedudukan dan Jenis Mahar Dalam Pernikahan
28	FASYA	HTN	Fikih Ibadah	I	Haid
29	FASYA	HTN	Tafsin Ahkam	III	Ayat Tentang Nusyuz, Syiqaq, dan Penyelesaian Konflik Dalam Rumah Tangga
30	FASYA	HTN	Fikih Munakahat	IV	Syiqaq, Fasakh, Iddah, dan Ihdad
31	FASYA	HTN	Fikih Mawaris	III	Ashabah, Wala' dan Pembagian

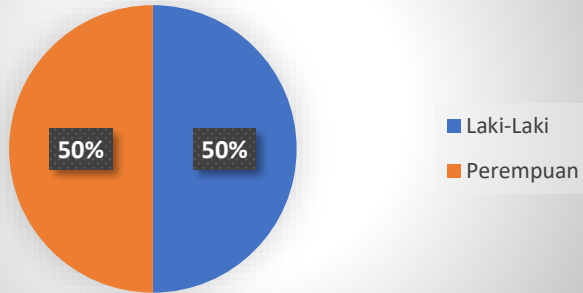
					Harta Warisan serta Gharawain
32	FASYA	HTN	IAD/IBD/ISD	II	Individu, Keluarga, dan Masyarakat
33	FTIK	PAI	Psikologi	III	Perkembangan Masa Remaja, Perkembangan Masa Dewasa, dan Gangguan Perkembangan
34	FTIK	PAI	Masailul Fiqh	V	Hijab, Bayi Tabung, Bank Sperma dan Asi, Aborsi dan Sterilisasi, Transgender, Pernikahan Beda Agama
35	FTIK	TBI	Cross Culture Understanding	IV	Roles (Sex Roles & Gender, Self-Indertity, Household & Family Roles, etc)

36	FTIK	TBI	Psichologi Pendidikan	II	Proses Pertumbuhan Anak Dalam Perut Ibu
37	FTIK	PGMI	Fiqih	II	Mandi Bersih, Masa Iddah
38	FTIK	PBA	Psikolinguistik	III	Perkembangan Usia Remaja dan Dewasa
39	FTIK	PIAUD	Olahraga & Senam Aud	V	Lompat Jauh (Perbedaan Gerakan Olahraga antara Perempuan dan Laki-laki)
40	FTIK	MPI	Pendidikan Multikultural	V	Pembahasan Dasar

## G. PENGURUS ORGANISASI KEMAHASISWAAN

<b>SEMA UINSI SAMARINDA</b>						
<b>Jabatan</b>	<b>Laki-laki (%)</b>		<b>Perempuan (%)</b>		<b>Jumlah</b>	
	<b>N</b>	<b>%</b>	<b>N</b>	<b>%</b>	<b>N</b>	<b>%</b>
KETUA	1	100	0	0	1	100
SEKRETARIS	0	0	1	100	1	100
BENDAHARA	1	100	0	0	1	100
KOMISI I	1	25	2	75	3	100
KOMISI II	2	75	1	25	3	100
KOMISI III	0	0	2	100	2	100
KOMISI IV	3	60	2	40	5	100

## SEMA UINSI SAMARINDA

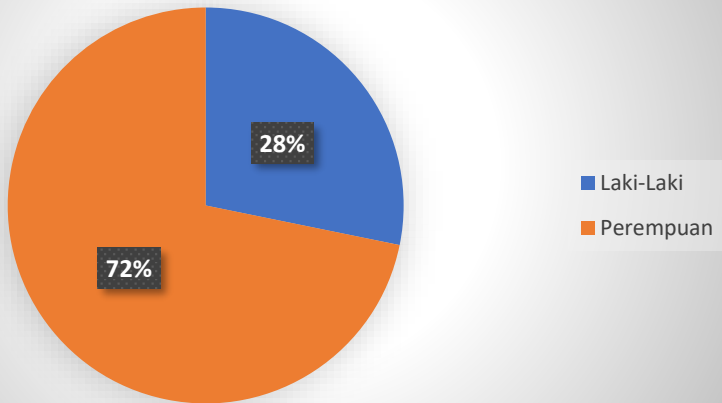




DEMA UINSI SAMARINDA						
Jabatan	Laki-laki (%)		Perempuan (%)		Jumlah	
	N	%	N	%	N	%
Ketua	1	100	0	0	1	100
Wakil Ketua	0	0	1	100	1	100
Sekretaris Umum	0	0	1	100	1	100
Sekretaris 1	0	0	1	100	1	100
Bendahara Umum	1	100	0	0	1	100
Bendahara 1	0	0	1	100	1	100
Departemen Sinergi Mahasiswa	1	33,3	2	66,7	4	100
Departemen Kementerian Pengembangan Karya Dan Potensi Mahasiswa	1	25	3	75	4	100
Departemen Sosial Masyarakat	0	0	4	100	4	100

Departemen Sosial Politik	2	50	2	50	4	100
Departemen Advokasi Kesejahteraan Mahasiswa	2	66,6	1	33,4	3	100
Departemen Pengembangan Desa	1	50	1	50	2	100
Departemen Riset Dan Pengembangan	0	0	3	100	3	100
Departemen Pengembangan Sumber Daya Manusia	0	0	3	100	3	100
Departemen Hubungan Luar	1	25	2	75	3	100
Departemen Media Dan Informasi	1	25	3	75	4	100

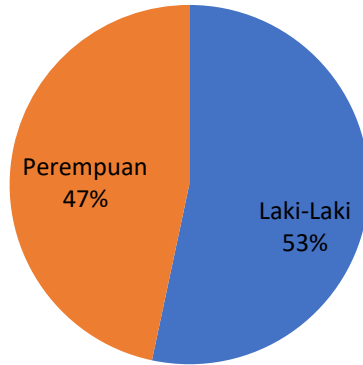
## DEMA UINSI Samarinda



### SEMA FUAD

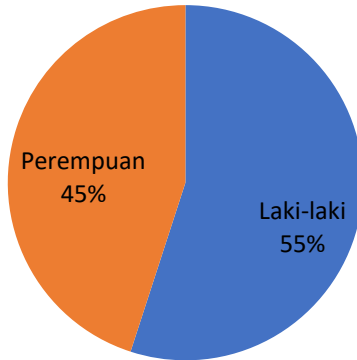
Jabatan	Laki-laki (%)		Perempuan (%)		Jumlah	
	N	%	N	%	N	%
KETUA	1	1%	0	0%	1	1%
WAKIL KETUA	0	0%	0	0%	0	0%
SEKRETARIS	0	0%	1	1%	1	1%
BENDAHARA	0	0%	1	1%	1	1%
KOMISI 1	3	3%	1	1%	4	4%
KOMISI 2	2	2%	2	2%	4	4%
KOMISI 3	2	2%	2	2%	4	4%

## SEMA FUAD



DEMA FUAD						
Jabatan	Laki-laki (%)		Perempuan (%)		Jumlah	
	N	%	N	%	N	%
KETUA	1	1%	0	0%	1	1%
WAKIL KETUA	0	0%	1	1%	1	1%
SEKRETARIS	1	1%	2	2%	3	3%
BENDAHARA	2	2%	1	1%	3	3%
PSDM	1	1%	2	2%	3	3%
KOMSTIK	2	2%	2	2%	4	4%
KEGAMAAN	2	2%	1	1%	3	3%
KEWIRAUSA HAAN	2	2%	0	0%	2	2%

## DEMA FUAD

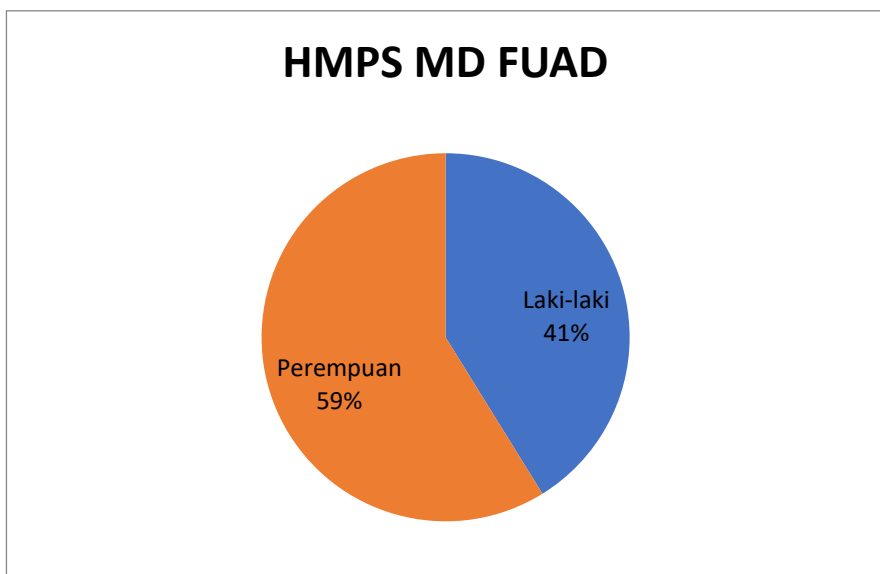


## HMPS MANAJEMEN DAKWAH

Jabatan	Laki-laki (%)		Perempuan (%)		Jumlah	
	N	%	N	%	N	%
KETUA	0	0%	1	1%	1	1%
WAKIL KETUA	1	1%	0	0%	1	1%
SEKRETARIS	0	0	1	1%	1	1%
BENDAHARA	0	0	1	1%	1	1%
PPSDM	4	4%	2	2%	6	6%
KEILMUAM	3	3%	2	2%	5	5%
JARMINFO	2	2%	4	4%	6	6%
KEWIRAUSA HAAN	2	2%	3	3%	5	5%

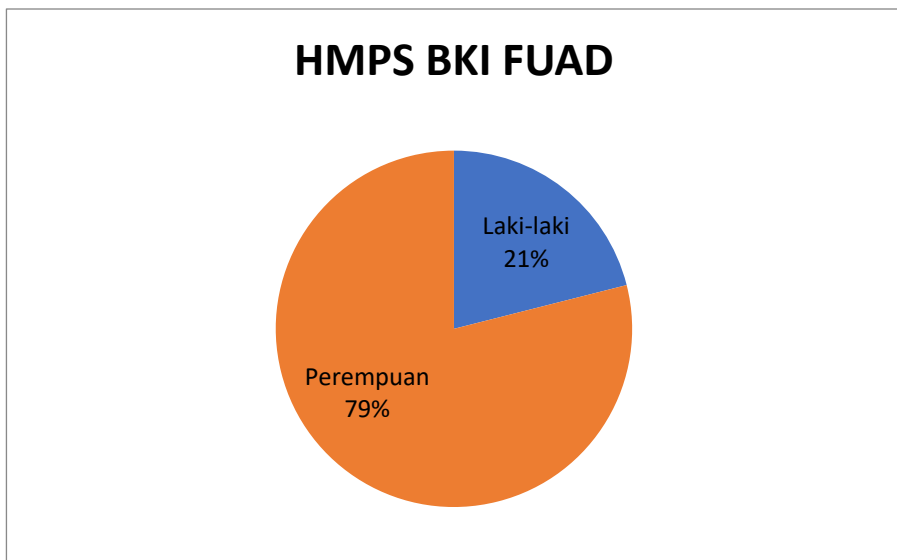


HUMAS	2	2%	6	6%	8	8
-------	---	----	---	----	---	---



HMPS BKI						
Jabatan	Laki-laki (%)		Perempuan (%)		Jumlah	
	N	%	N	%	N	%
KETUA	0	0%	1	1%	1	1%
WAKIL KETUA	0	0%	1	1%	1	1%
SEKRETARIS	0	0%	1	1%	1	1%
BENDAHARA	0	0%	1	1%	1	1%
SEKSI PSDM	0	0%	3	3%	3	3%
SEKSI BAKAT DAN MINAT	1	1%	2	2%	3	3%
SEKSI KOMUNIKASI DAN INFORMASI	1	1%	2	2%	3	3%
SEKSI ADVOKASI DAN KESEJAHTERAAN	1	1%	2	2%	3	3%

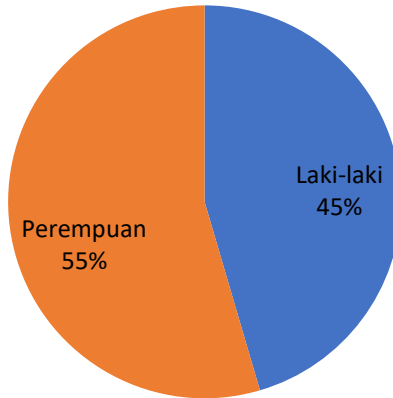
SEKSI PENGABDIAN MASYARAKAT	1	1%	2	2%	3	3%
-----------------------------------	---	----	---	----	---	----



### HMPS KPI

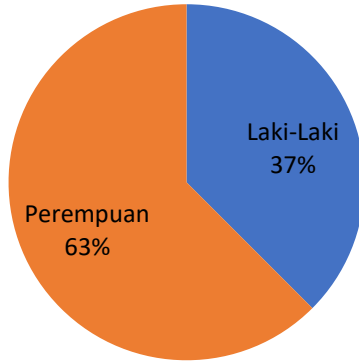
Jabatan	Laki-laki (%)		Perempuan (%)		Jumlah	
	N	%	N	%	N	%
KETUA	1	1%	0	0%	1	1%
WAKIL KETUA	0	0%	1	1%	1	1%
SEKRETARIS	0	0%	1	1%	1	1%
BENDAHARA	1	1%	0	0%	1	1%
SEKSI PPSDM	2	2%	0	0%	2	2%
SEKSI JARMINFO	1	1%	2	2%	3	3%
SEKSI HUMAS	0	0%	2	2%	2	2%

## HMPS KPI FUAD



HMPS IAT						
Jabatan	Laki-laki (%)		Perempuan (%)		Jumlah	
	N	%	N	%	N	%
KETUA	0	0%	1	1%	1	1%
WAKIL KETUA	1	1%	0	0%	1	1%
SEKRETARIS	0%	0%	2	2%	2	2%
BENDAHARA	0%	0%	2	2%	2	2%
SEKSI INTELEKTUAL	2	2%	3	3%	5	5%
SEKSI PENGEMBANGAN DIRI	1	1%	2	2%	3	3%
SEKSI MEDIA PERS	3	3%	2	2%	5	5%
SEKSI SOSIAL MASYARAKAT	2	2%	3	3%	5	5%

## HMPS IAT FUAD

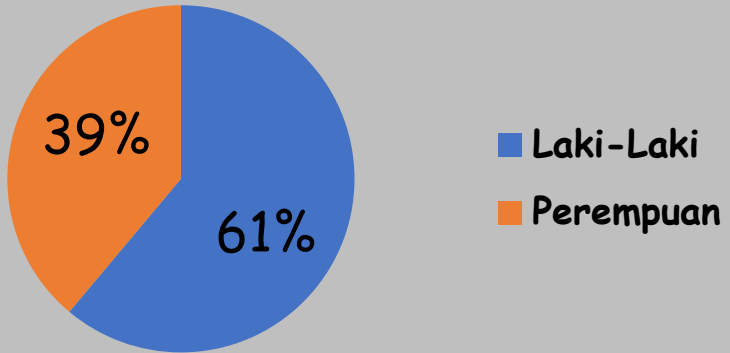


### SEMA FASYA

Jabatan	Laki-laki (%)		Perempuan (%)		Jumlah	
	N	%	N	%	N	%
KETUA	1	9%	0	0%	1	6%
SEKRETARIS	0	0%	1	14%	1	6%
BENDAHARA	0	0%	1	14%	1	6%
KOMISI 1	5	45%	0	0%	5	28%
KOMISI 2	4	36%	1	14%	5	28%
KOMISI 3	1	9%	4	57%	5	28%



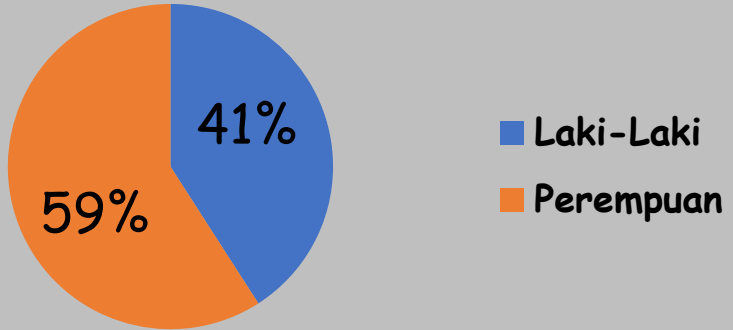
## SEMA FASYA



**DEMA FASYA**

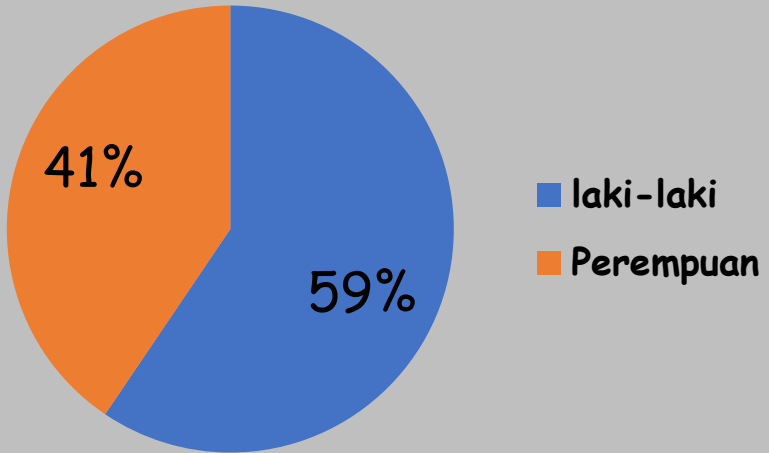
Jabatan	Laki-laki (%)		Perempuan (%)		Jumlah	
	N	%	N	%	N	%
KETUA	0	0%	1	8%	1	5%
WAKIL KETUA	1	11%	0	0%	1	5%
SEKRETARIS	0	0%	2	15%	2	9%
BENDAHARA	0	0%	1	8%	1	5%
DIVISI PSDM	3	33%	5	38%	8	36%
DIVISI ORMAS	3	33%	2	15%	5	23%
DIVISI KOMUNIKASI DAN INFORMASI	2	22%	2	15%	4	18%

## DEMA FASYA



HMJ Ilmu Syariah						
Jabatan	Laki-laki (%)		Perempuan (%)		Jumlah	
	N	%	N	%	N	%
KETUA	1	5%	0	0%	1	3%
WAKIL KETUA	1	5%	0	0%	1	3%
SEKRETARIS	0	0%	2	13%	2	5%
BENDAHARA	0	0%	1	7%	1	3%
DIVISI HUMAS	5	23%	3	20%	8	22%
DIVISI KAJIAN & KEILMUAN	5	23%	3	20%	8	22%
DIVISI MINAT & BAKAT	6	27%	2	13%	8	22%
DIVISI KEWIRAUSA HAAN	4	18%	4	27%	8	22%

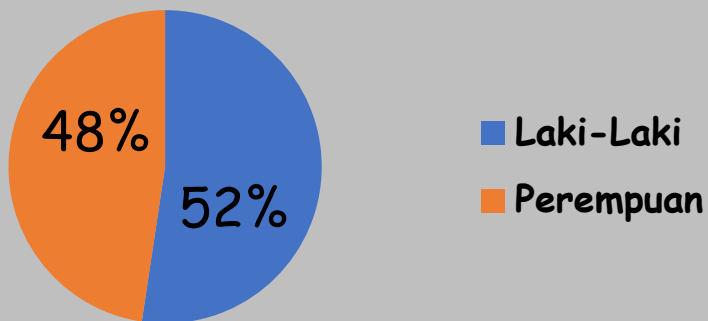
## HMJ Ilmu Syariah



## HMJ PPI

Jabatan	Laki-laki (%)		Perempuan (%)		Jumlah	
	N	%	N	%	N	%
KETUA	1	9%	0	0%	1	5%
WAKIL KETUA	1	9%	0	0%	1	5%
SEKRETARIS	0	0%	1	10%	1	5%
BENDAHARA	0	0%	1	10%	1	5%
DEPARTEMEN PENGEMBANG AN ILMU PENGETAHUA N	4	36%	1	10%	5	24%
DEPARTEMEN SOSIAL	3	27%	1	10%	4	19%
DEPARTEMEN TEKNOLOGI & INFORMASI	1	9%	4	40%	5	24%
DEPARTEMEN KAJIAN PSDM	1	9%	2	20%	3	14%

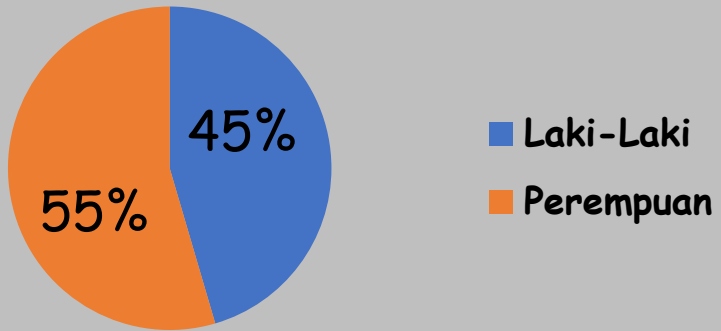
## HMJ PPI



HMJ MUAMALAH						
Jabatan	Laki-laki (%)		Perempuan (%)		Jumlah	
	N	%	N	%	N	%
KETUA	1	7%	0	0%	1	3%
WAKIL KETUA	1	7%	0	0%	1	3%
SEKRETARIS	0	0%	2	11%	2	6%
BENDAHARA	0	0%	1	6%	1	3%
DIVISI KEWIRAUSAHAAN	2	13%	5	28%	7	21%
DIVISI PENGEMBANGAN DAN KEILMUAN	4	27%	4	22%	8	24%
DIVISI INFOKOM	4	27%	3	17%	7	21%
DIVISI KEAGAMAAN	3	20%	3	17%	6	18%

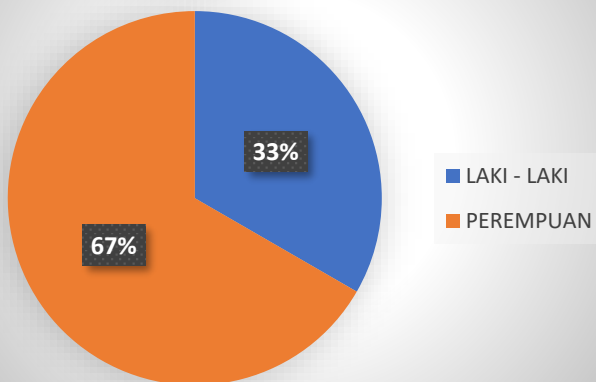


## HMJ MUAMALAH



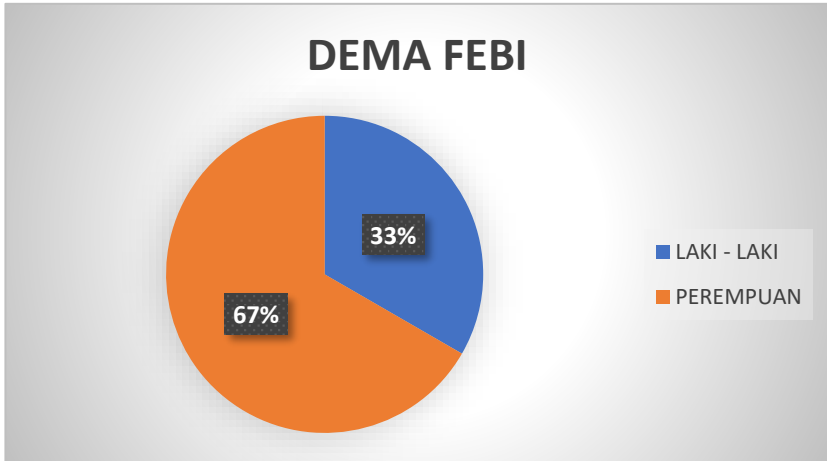
SEMA FEBI						
Jabatan	Laki-laki (%)		Perempuan (%)		Jumlah	
	N	%	N	%	N	%
KETUA	0	0%	1	8%	1	6%
SEKRETARIS	0	0%	1	8%	1	6%
BENDAHARA	0	0%	1	8%	1	6%
KOMISI 1	1	17%	2	17%	3	17%
KOMISI 2	3	50%	1	8%	4	22%
KOMISI 3	0	0%	4	33%	4	22%
KOMISI 4	2	33%	2	17%	4	22%

## SEMA FEBI



DEMA FEBI						
Jabatan	Laki-laki (%)		Perempuan (%)		Jumlah	
	N	%	N	%	N	%
KETUA	0	0%	1	6%	1	4%
WAKIL KETUA	0	0%	1	6%	1	4%
SEKRETARIS	1	13%	0	0%	1	4%
BENDAHARA	0	0%	1	6%	1	4%
DEPARTEMEN KEAGAMAAN DAN KEILMUAN	1	13%	3	19%	4	17%
DEPARTEMEN SOSIAL MASYARAKAT	1	13%	2	13%	3	13%
DEPARTEMEN INFORMASI DAN KOMUNIKASI	0	0%	3	19%	3	13%
DEPARTEMEN SUMBER DAYA MANUSIA	1	13%	3	19%	4	17%
DEPARTEMEN DANA DAN USAHA	2	25%	1	6%	3	13%

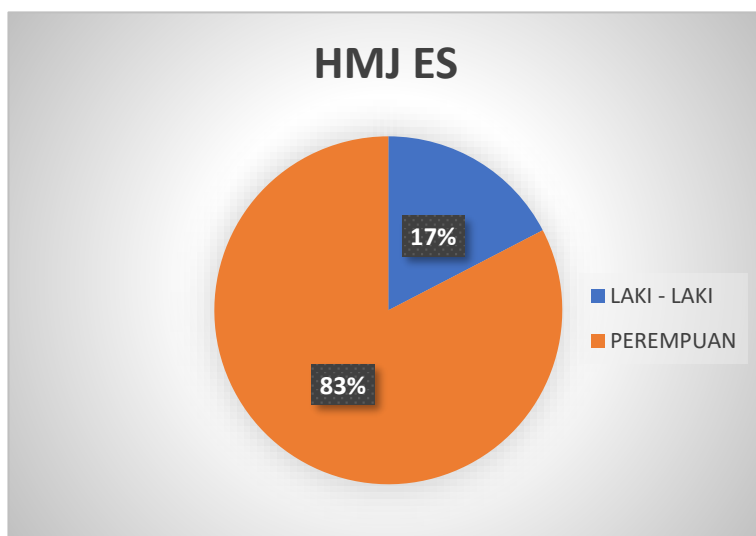
DEPARTEMEN ADVOKASI	2	25%	1	6%	3	13%
---------------------	---	-----	---	----	---	-----



## HMJ ES

Jabatan	Laki-laki (%)		Perempuan (%)		Jumlah	
	N	%	N	%	N	%
KETUA UMUM	1	25%	0	0%	1	4%
WAKIL KETUA UMUM	1	25%	0	0%	1	4%
SEKRETARIS UMUM	0	0%	1	5%	1	4%
BENDAHARA UMUM	0	0%	1	5%	1	4%
BIDANG SOSGAM	0	0%	4	21%	4	17%
BIDANG RISBANG	0	0%	3	16%	3	13%
BIDANG HUMINFO	2	50%	2	11%	4	17%

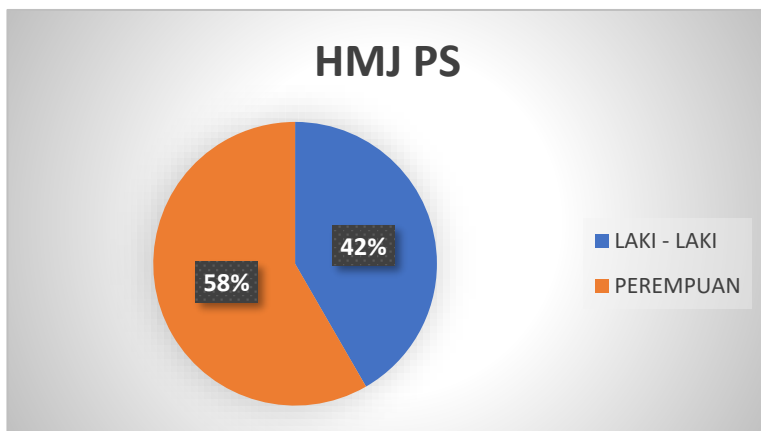
BIDANG EKRAF	0	0%	4	21%	4	17%
BIDANG PSDM	0	0%	4	21%	4	17%



HMJ PS						
Jabatan	Laki-laki (%)		Perempuan (%)		Jumlah	
	N	%	N	%	N	%
KETUA UMUM	1	10%	0	0%	1	4%
WAKIL KETUA UMUM	0	0%	1	7%	1	4%
SEKRETARIS	0	0%	1	7%	1	4%
BENDAHARA UMUM	0	0%	1	7%	1	4%
DIVISI AKADEMIK	1	10%	3	21%	4	17%
DIVISI KEROHANIA N	2	20%	2	14%	4	17%
DIVISI SDM	3	30%	1	7%	4	17%
DIVISI KOMINFO	2	20%	2	14%	4	17%

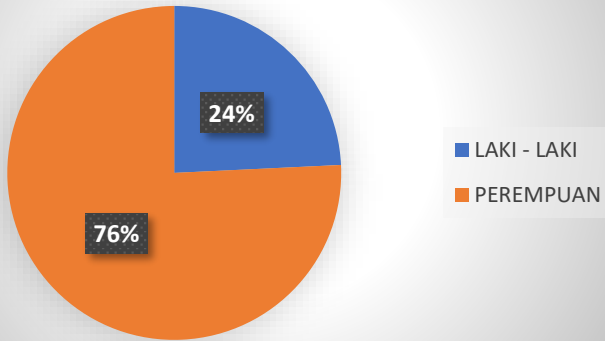


DIVISI KWU	1	10%	3	21%	4	17%
------------	---	-----	---	-----	---	-----



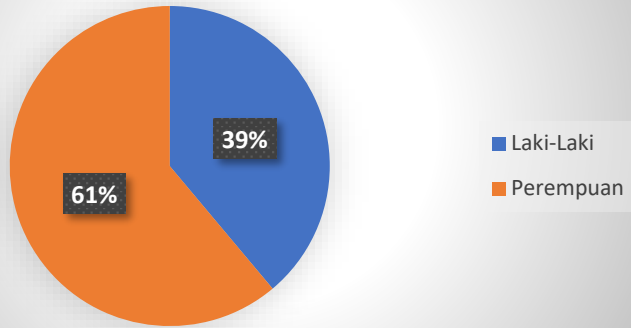
KSEI FOSES						
Jabatan	Laki-laki (%)		Perempuan (%)		Jumlah	
	N	%	N	%	N	%
PRESIDEN	0	0%	1	2%	1	2%
SEKERTARIS JENDERAL	0	0%	1	2%	1	2%
SEKERTARIS	0	0%	1	2%	1	2%
BENDAHARA	0	0%	1	2%	1	2%
DIVISI PIP	2	13%	13	26%	15	23%
DIVISI SDI	3	19%	10	20%	13	20%
DIVISI DANUS	4	25%	9	18%	13	20%
DIVISI KOMINFO	7	44%	14	28%	21	32%

## KSEI FOSES



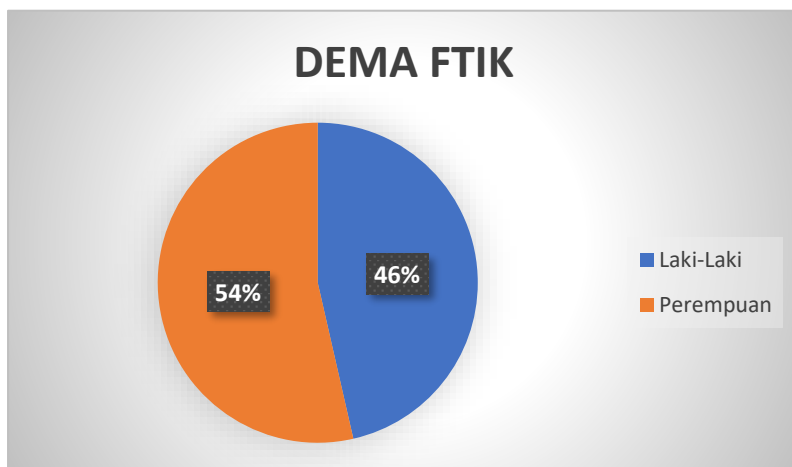
SEMA FTIK						
Jabatan	Laki-laki (%)		Perempuan (%)		Jumlah	
	N	%	N	%	N	%
KETUA	1	100%	0	0%	1	100%
SEKRETARIS	0	0%	1	100%	1	100%
BENDAHARA	0	0%	1	100%	1	100%
KOMISI 1 (LEGISLASI)	1	25%	3	75%	4	100%
KOMISI 2 (PENGAWASAN)	1	33,3%	2	66,7%	3	100%
KOMISI 3 (KEUANGAN)	0	0%	3	100%	3	100%
KOMISI 4 (BID. AKADEMIK DAN PENDIDIKAN)	2	100%	0	0%	2	100%
STAFF KHUSUS PUSKOMINFO	2	66,7%	1	33,3%	3	100%

## SEMA FTIK



DEMA FTIK						
Jabatan	Laki-laki (%)		Perempuan (%)		Jumlah	
	N	%	N	%	N	%
KETUA	0	0%	1	100%	1	100%
WAKIL KETUA	1	100%	0	%	1	100%
SEKRETARIS	0	0%	1	100%	1	100%
BENDAHARA	1	100%	0	0%	1	100%
DEPARTEMEN KEILMUAN	2	66,7%	1	33,3%	3	100%
DEPARTEMEN NAHDLATUNN ISA	0	0%	4	100%	4	100%
DEPARTEMEN KEAGAMAAN	2	66,7%	1	33,3%	3	100%
DEPARTEMEN SOSIAL MASYARAKAT	1	25%	3	75%	4	100%
DEPARTEMEN PENGEMBANGAN SDM	2	50%	2	50%	4	100%

DEPARTEMEN INFORMASI DAN PUBLIKASI	1	33,3%	2	66,7%	3	100%
BIRO AKSI DAN PROPAGANDA	3	100%	0	0%	3	100%

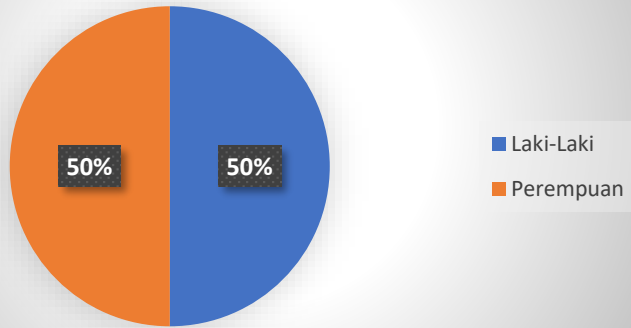


## HMPS PAI

Jabatan	Laki-laki (%)		Perempuan (%)		Jumlah	
	N	%	N	%	N	%
KETUA	1	100%	0	0%	1	100%
WAKIL KETUA	1	100%	0	0%	1	100%
SEKRETARIS	0	0%	1	100%	1	100%
BENDAHARA	0	0%	1	100%	1	100%
KEAGAMAAN	3	75%	1	25%	4	100%
KEILMUAN	1	25%	4	85%	5	100%
SOSIAL	2	50%	2	50%	4	100%
SDM	2	50%	2	50%	4	100%
INFOKOM	2	50%	2	50%	4	100%
KEWIRAUSAHAAN	2	66,7%	1	33,3%	3	100%

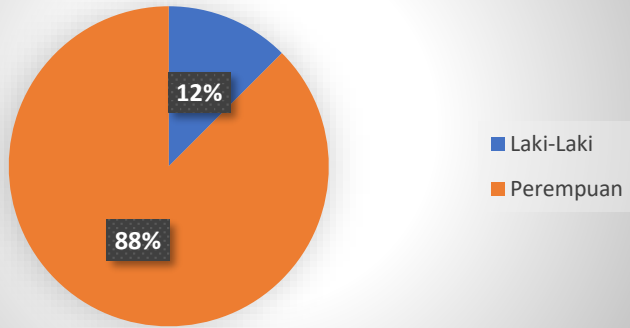


## HMPS PAI



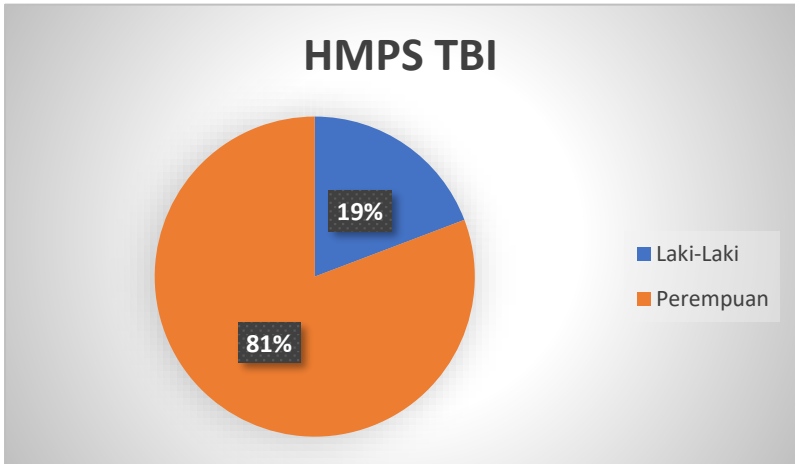
HMPS PIAUD						
Jabatan	Laki-laki (%)		Perempuan (%)		Jumlah	
	N	%	N	%	N	%
KETUA	0	0%	1	100%	1	100%
WAKIL KETUA	0	0%	1	100%	1	100%
SEKRETARIS	0	0%	1	100%	1	100%
BENDAHARA	0	0%	1	100%	1	100%
DEPARTEMEN KEAGAMAAN	0	0%	3	100%	3	100%
DEPARTEMEN INFORMASI DAN PUBLIKASI	0	0%	3	100%	3	100%
DEPARTEMEN MINAT DAN BAKAT	0	0%	3	100%	3	100%
DEPARTEMEN SOSIAL MASYARAKAT	1	33,3%	2	66,7%	3	100%
DEPARTEMEN KEWIRAUSAHAAN	1	50%	1	50%	2	100%

## HMPS PIAUD



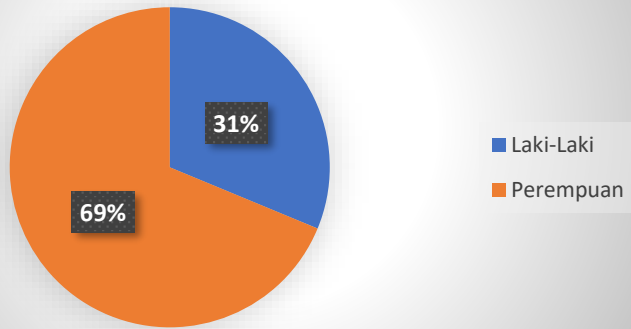
HMPS TBI						
Jabatan	Laki-laki (%)		Perempuan (%)		Jumlah	
	N	%	N	%	N	%
KETUA	1	100%	0	0%	1	100%
WAKIL KETUA	1	100%	0	0%	1	100%
SEKRETARIS	0	0%	1	100%	1	100%
BENDAHARA	0	0%	1	100%	1	100%
DEPARTEMEN KEILMUAN DAN KEBAHSAAN	0	0%	5	100%	5	100%
DEPARTEMEN KEAGAMAAN	1	33,3%	2	66,7%	3	100%
DEPARTEMEN SDM	0	0%	5	100%	5	100%
DEPARTEMEN ADVOKASI DAN HUMASI	2	40%	3	60%	5	100%

DEPARTEMEN DANA USAHA	0	0%	4	100%	4	100%
-----------------------------	---	----	---	------	---	------



HMPS MPI						
Jabatan	Laki-laki (%)		Perempuan (%)		Jumlah	
	N	%	N	%	N	%
KETUA	0	0%	1	100%	1	100%
WAKIL KETUA	0	0%	1	100%	1	100%
SEKRETARIS	0	0%	1	100%	1	100%
BENDAHARA	0	0%	1	100%	1	100%
DEPARTEMEN KEAGAMAAN	1	20%	4	80%	5	100%
DEPARTEMEN KEILMUAN	3	50%	3	50%	6	100%
DEPARTEMEN SDM	2	40%	3	60%	5	100%
DEPARTEMEN KEWIRAUSAHAAN	2	40%	3	60%	5	100%
DEPARTEMEN SOSMAKOM	2	20%	5	80%	7	100%

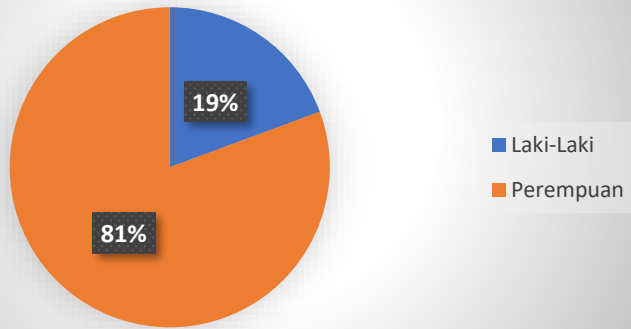
## HMPS MPI



HMPS PGMI						
Jabatan	Laki-laki (%)		Perempuan (%)		Jumlah	
	N	%	N	%	N	%
KETUA	0	0%	1	100%	1	100%
WAKIL KETUA	0	0%	1	100%	1	100%
SEKRETARIS	0	0%	1	100%	1	100%
BENDAHARA	1	100%	0	0%	1	100%
DEPARTEMEN KEAGAMAAN	2	40%	3	60%	5	100%
DEPARTEMEN KEILMUAN	1	20%	4	80%	5	100%
DEPARTEMEN INFOKOM	1	16,7%	5	83,3%	6	100%
DEPARTEMEN MINAT BAKAT	1	20%	4	80%	5	100%
DEPARTEMEN KEWIRAUSAHAAN	0	0%	6	100%	6	100%

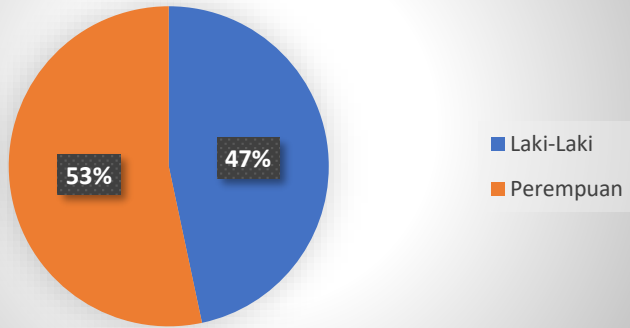


## HMPS PGMI

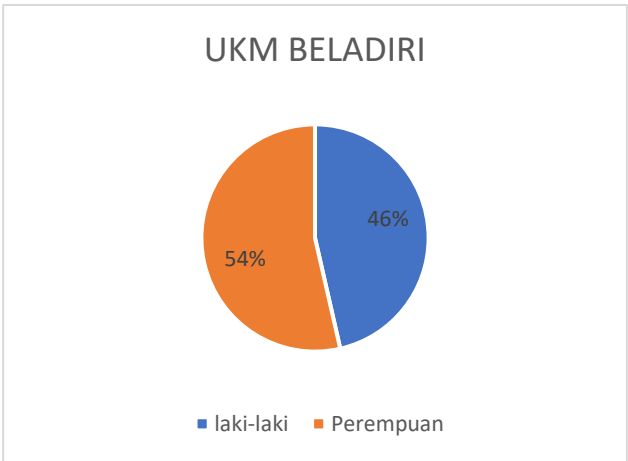


HMPS PBA						
Jabatan	Laki-laki (%)		Perempuan (%)		Jumlah	
	N	%	N	%	N	%
KETUA	0	0%	1	100%	1	100%
WAKIL KETUA	0	0%	1	100%	1	100%
SEKRETARIS	1	100%	0	0%	1	100%
BENDAHARA	0	0%	1	100%	1	100%
DEPARTEMEN KEILMUAN	2	40%	3	60%	5	100%
DEPARTEMEN KEAGAMAAN	3	50%	3	50%	6	100%
DEPARTEMEN INFOKOM	4	57.1%	3	42.9%	7	100%
DEPARTEMEN MINAT DAN BAKAT	3	75%	1	25%	4	100%
DEPARTEMEN KEWIRAUSAHAAN	1	20%	4	80%	5	100%

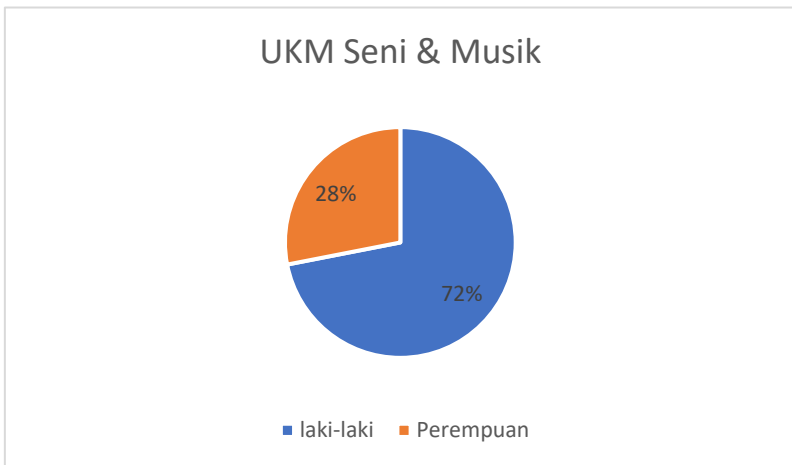
## HMPS PBA



UKM BELADIRI						
Jabatan	Laki-laki (%)		Perempuan (%)		Jumlah	
	N	%	N	%	N	%
KETUA	0	0	1	100%	1	100%
WAKIL	1	0	0	100%	1	100%
SEKRETARIS	0	0	1	100%	1	100%
BENDAHARA	0	0	1	100%	1	100%
PENGURUS	8	66.6%	4	33.3%	12	100%
ANGGOTA	17	42.5%	23	57.5%	40	100%

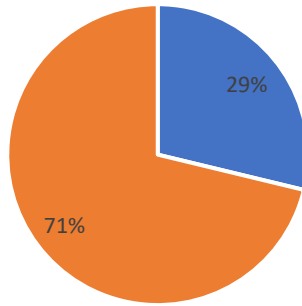


UKM SENI MUSIK						
Jabatan	Laki-laki (%)		Perempuan (%)		Jumlah	
	N	%	N	%	N	%
KETUA	1	100%	0	0	1	100%
SEKRETARIS	0	0	1	100%	1	100%
BENDAHARA	1	100%	0	0	1	100%
PENGURUS	3	33%	3	67%	6	100%
ANGGOTA	11	35.4%	20	64.5%	31	100%



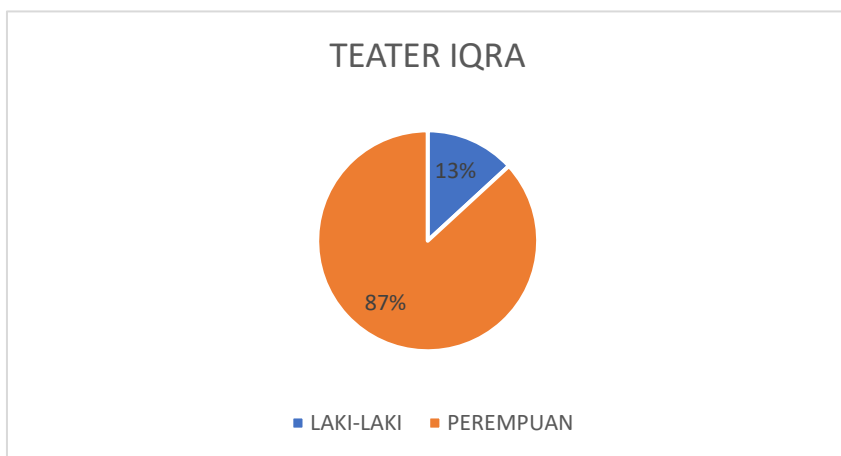
UKM Jammiatul Qura' wal Huffaz						
Jabatan	Laki-laki (%)		Perempuan (%)		Jumlah	
	N	%	N	%	N	%
KETUA	0	0	1	100%	1	100%
SEKRETARIS	0	0	1	100%	1	100%
SEKRETARIS I	1	100%	0	0	1	100%
BENDAHARA	0	0	1	100%	1	100%
BENDAHARA I	1	100%	0	0	1	100%
PENGURUS	17	45.9%	20	54%	37	100%
ANGGOTA	103	26.9%	279	73%	382	100%

### UKM JQH



■ Laki-laki ■ Perempuan

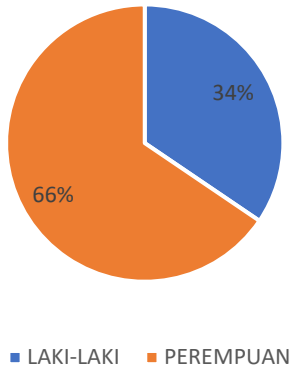
TEATER IQRA'						
Jabatan	Laki-laki (%)		Perempuan (%)		Jumlah	
	N	%	N	%	N	%
KETUA	0	0	1	100%	1	100%
SEKRETARIS	0	0	1	100%	1	100%
BENDAHARA	0	0	1	100%	1	100%
PENGURUS	0	0	14	100%	14	100%
ANGGOTA	5	23.8%	16	79.1%	21	100%





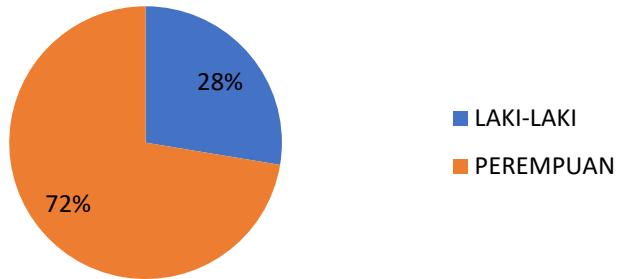
UKK PRAMUKA						
Jabatan	Laki-laki (%)		Perempuan (%)		Jumlah	
	N	%	N	%	N	%
KETUA	1	50%	1	50%	2	100%
WAKIL	1	50%	1	50%	1	100%
SEKRETARIS	1	50%	1	50%	1	100%
BENDAHARA	1	50%	1	50%	1	100%
PENGURUS	8	30.7%	18	69.2%	26	100%
ANGGOTA	8	33.3%	16	66.6%	24	100%

## UKK PRAMUKA

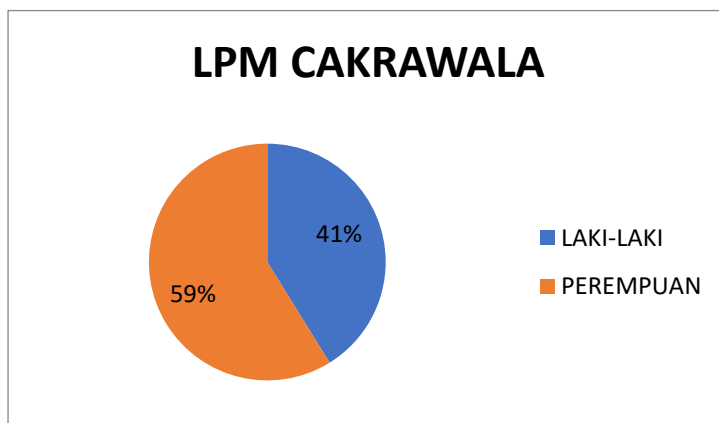


KSR PMI						
Jabatan	Laki-laki (%)		Perempuan (%)		Jumlah	
	N	%	N	%	N	%
KETUA	0	0	1	100%	1	100%
WAKIL	0	0	1	100%	1	100%
SEKRETARIS	0	0	1	100%	1	100%
BENDAHARA	0	0	1	100%	1	100%
PENGURUS	6	30%	14	70%	20	100%
ANGGOTA	39	28%	100	72%	139	100%

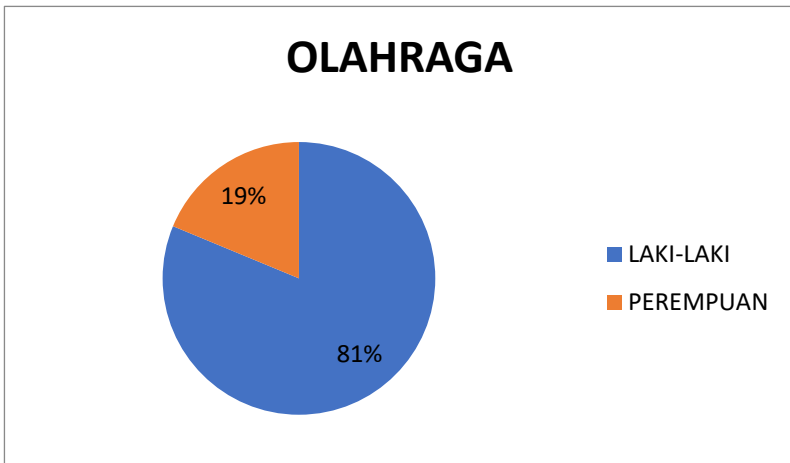
## KSR.PMI



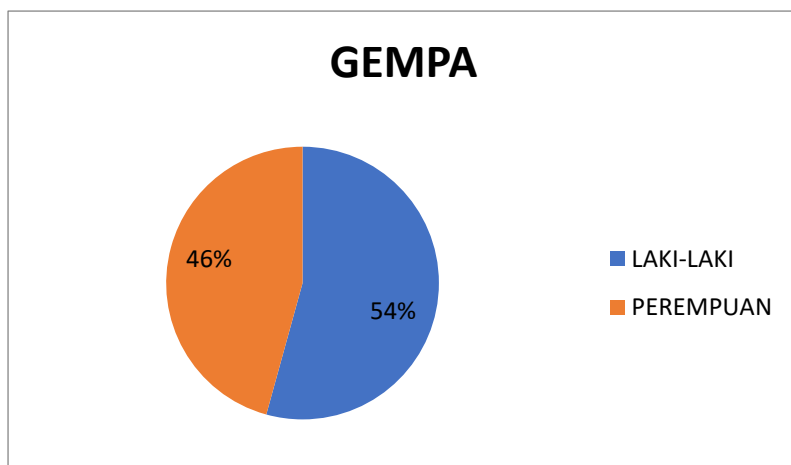
LPM CAKRAWALA						
Jabatan	Laki-laki (%)		Perempuan (%)		Jumlah	
	N	%	N	%	N	%
KETUA	1	100%	0	0	1	100%
SEKRETARIS	0	0	1	100%	1	100%
BENDAHARA	0	0	1	100%	1	100%
PENGURUS	2	33%	4	67%	6	100%
ANGGOTA	11	44%	14	56%	25	100%



UKM OLAHRAGA						
Jabatan	Laki-laki (%)		Perempuan (%)		Jumlah	
	N	%	N	%	N	%
KETUA	1	100%	0	0	1	100%
SEKRETARIS	0	0	1	0	1	100%
BENDAHARA	0	0	1	0	1	100%
PENGURUS	25	86%	4	14%	29	100%
ANGGOTA	-	-	-	-	-	-



UKM GEMPA						
Jabatan	Laki-laki (%)		Perempuan (%)		Jumlah	
	N	%	N	%	N	%
KETUA	1	100%	0	0	1	100%
SEKRETARIS	0	0	1	100%	1	100%
BENDAHARA	0	0	1	100%	1	100%
PENGURUS	11	58%	8	42%	19	100%
ANGGOTA	7	53%	6	47%	13	100%



Englis Community Organisation (ECO)						
Jabatan	Laki-laki (%)		Perempuan (%)		Jumlah	
	N	%	N	%	N	%
KETUA	0	0	1	100%	1	100%
WAKIL	0	0	1	100%	1	100%
SEKRETARIS	0	0	1	100%	1	100%
BENDAHARA	0	0	1	100%	1	100%
PENGURUS	10	32%	21	68%	31	100%

